



# COMAC 1



# CA Wet&Dry 1 Motore: aspirapolvere e aspiraliquidi pratici e professionali

Gli aspirapolvere e aspiraliquidi professionali della gamma CA Wet&Dry con motore singolo sono stati progettati per offrire praticità e risultati professionali.

Sono aspiratori dotati di un fusto molto capiente ma studiati per essere pratici e semplici da utilizzare. Resistenti e maneggevoli, vengono impiegati per la pulizia di medie superfici o per la raccolta di materiale solido di varie dimensioni.

La versatilità e le prestazioni di questi aspiratori professionali li rendono adatti per le imprese di pulizie, per le applicazioni impegnative e anche per il noleggio in ambienti pubblici, nel settore Ho.Re.Ca. e Benessere & Sportivo.

## I PLUS DI CA W/D 1 MOTORE

- Disponibili con fusto in polietilene o acciaio inox.
- Disponibile anche l'accessorio fisso frontale per aspirare agevolmente i liquidi su ampie superfici.
- Possibilità di scegliere le versioni con carrello fisso.
- Alcuni modelli possono essere dotati di kit di scarico rapido opzionale per facilitare le operazioni di svuotamento.
- CA 80 è dotato di tubo di scarico, porta accessori e apposita apertura per il lavaggio del fusto.
- Filtro in stoffa di serie.
- Filtro in spugna di serie.
- Filtro cartuccia, filtro cartuccia lavabile, filtro cartuccia HEPA e filtro nylon disponibili come optional.
- Ampia scelta di accessori disponibili che rendono la gamma di aspiratori CA WET&DRY 1 Motore estremamente personalizzabile.



### CA 80

Capacità del fusto: 80 l  
Professionale WET & DRY  
Aspirazione: 1 motore

### CA 60

Capacità del fusto 60 l  
Professionale WET & DRY  
Aspirazione: 1 motore

### CA 30

Capacità del fusto: 30 l  
Professionale WET & DRY  
Aspirazione: 1 motore

### CA P40 WDM

Capacità del fusto: 60 l  
Professionale WET & DRY  
Aspirazione: 1 motore

### CA A27 WD

Capacità del fusto: 35 l  
Professionale WET & DRY  
Aspirazione: 1 motore

### CA P25 WD

Capacità del fusto: 35 l  
Professionale WET & DRY  
Aspirazione: 1 motore

## I dettagli che fanno la differenza



Grazie alla maniglia ergonomica questi aspiratori si dimostrano facilmente trasportabili in qualsiasi condizione d'uso. Le versioni con carrello fisso sono ancora più semplici da manovrare.

**CA 80** può essere accessorizzato con un tergipavimento frontale, comandato da un pedale posto dietro la macchina, che permette di facilitare l'operazione di asciugatura.



**CA 80** è dotato di tubo di scarico di serie, mentre per **CA P40 WDM** è disponibile un kit di scarico rapido come optional.













Per **CA 80** gli accessori vengono raccolti all'interno di una sacca a rete incorporata nel corpo dell'aspiratore che permette di tenerli sempre a portata di mano.



Il giusto rapporto conferito tra maniglione e ruote posteriori permette a **CA 80** di appoggiarsi completamente a terra per favorire un miglior svuotamento del serbatoio.



# I kit e gli accessori disponibili per CA Wet&Dry 1 Motore

	<b>KIT Basic Ø 37 mm</b> CA 30 CA 60		<b>KIT Extra HE Ø 40 mm</b> CA 80/CA P25 WD CA A27 WD/CA P40 WDM		<b>Sacco carta</b>
	<b>Microfiber filter bag</b> CA 30/CA 60/CA A27 WD CA P25 WD/CA P40 WDM		<b>Filtro stoffa</b>		<b>Filtro cartuccia</b>
	<b>Filtro cartuccia lavabile</b>		<b>Filtro cartuccia HEPA</b>		<b>Filtro spugna</b>
	<b>Filtro in nylon</b>		<b>Tergipavimento frontale</b> CA 80		<b>Kit Scarico</b> CA 80

## Legenda

• standard ◇ optional

DESCRIZIONE TECNICA		CA 30	CA 60	CA 80	CA P25 WD	CA A27 WD	CA P40 WDM
Voltaggio-Frequenza	V-fase-Hz	220/240-1-50/60 *	220/240-1-50/60 *	220/240-1-50/60 *	220/240-1-50/60 *	220/240-1-50/60 *	220/240-1-50/60 *
Potenza max	W-Hp	1000	1000	1000	1000	1000	1000
Motore	n./tipo	1/Bypass bistadio	1/Bypass bistadio	1/Bypass bistadio	1/Bypass bistadio	1/Bypass bistadio	1/Bypass bistadio
Depressione	mmH <sub>2</sub> O	2100	2100	2100	2100	2100	2100
Portata d'aria	l/s	52	52	52	52	52	52
Capacità del fusto	l	30	60	80	35	35	60
Lunghezza del cavo	m	7	7	7	7	7	7
Livello di rumore	dB	70	70	70	70	70	70
Dimensioni macchina (LxHxI)	mm	425x450x630	425x450x760	480x605x915	378x400x670	470x470x775	510x575x930
Peso netto	Kg	10	12	15	8	9	14

\*altri voltaggi disponibili su richiesta



Imprese di pulizia



Sanitario



Pubblico



Ho.Re.Ca.



Benessere & Sportivo



Artigianato



Automotive



COMAC S.p.A. Via Maestri del Lavoro, 13 - 37059 Santa Maria di Zevio - Verona - ITALY  
Tel. 045 8774222 - www.comac.it - com@comac.it

Comac S.p.A. org. cert. ISO 9001:2015, ISO 14001:2015, ISO 45001:2018, SA 8000:2014

